

ZALAI INNOVATÍV FOGLALKOZTATÁSI PAKTUM MEGVALÓSÍTÁSA”

JÁRÁSI TALÁLKOZÓ

LETENYE, 2016. OKTÓBER 11.

A ZALA MEGYEI KORMÁNYHIVATAL SZEREPE A TOP-5.1.1-15-ZA1-2016-00001 PROJEKT LEBONYOLÍTÁSÁBAN

ZUGGÓ ZSUZSANNA
OSZTÁLYVEZETŐ
ZALA MEGYEI KORMÁNYHIVATAL
FOGLALKOZTATÁSI FŐOSZTÁLY

SZÉCHENYI 2020



MAGYARORSZÁG
KORMÁNYA

Európai Unió
Európai Szociális
Alap



BEFEKTETÉS A JÖVŐBE

A KORMÁNYHIVATAL SZEREPE A PROJEKT LEBONYOLÍTÁSÁBAN

- A Kormányhivatal szerepének áttekintése
- Kitekintés a megye munkaerőpiaci helyzetére
- A Kormányhivatalon keresztül nyújtott támogatások

A KORMÁNYHIVATAL SZEREPÉNEK ÁTTEKINTÉSE

Főbb feladatok:

- Koordinációs szerep, szakmai információk biztosítása
- Munkaerőpiaci szolgáltatások nyújtása
- Képzések szervezése
- Támogatások nyújtása

MUNKAERŐ-PIACI HELYZETKÉP

- A KSH MUNKAERŐ-FELMÉRÉS ADATAI A 15-64 ÉVES NÉPESSÉGRE

Megnevezés	Zala megyében (ezer fő)			Országosan (ezer fő)		
	2015. II. negyedév	2016. II. negyedév	Változás	2015. II. negyedév	2016. II. negyedév	Változás
Foglalkoztatottak (ezer fő)	117,9	120,6	+2,7	4167,2	4 304,5	+137,3
Munkanélküliek (ezer fő)	6,6	4,3	-2,3	309,2	233,3	-75,9
Gazdaságilag aktívak (ezer fő)	124,5	124,9	+0,4	4476,4	4 537,8	+61,4
Gazdaságilag inaktívak (ezer fő)	60,9	57,5	-3,4	2058,7	1 943,3	-115,4
15-64 éves népesség (ezer fő)	185,4	182,4	-3,0	6535,1	6 481,1	-54,0
Aktivitási arány (%)	67,2	68,5	+1,3	68,5	70,0	+1,5
Foglalkoztatási ráta (%)	63,6	66,2	+2,6	63,8	66,4	+2,6
Munkanélküliségi ráta (%)	5,3	3,5	-1,8	6,9	5,1	-1,8

MUNKAERŐ-PIACI HELYZETKÉP

- A NYILVÁNTARTOTT ÁLLÁSKERESŐK FŐBB ADATAI ZALA MEGYE

Megnevezés	2015. augusztus	2016. augusztus	Változás, %
Nyilvántartott álláskeresők száma, fő	8 674	6 874	-20,8
Nyilvántartott álláskeresők aránya, %	6,7	5,4	-1,3%-pont
Pályakezdő	1 073	717	-33,2
25 éves és fiatalabb	1 657	1 206	-27,2
50 év feletti	2 937	2 503	-14,8
Szakképzetlen	3 327	2 397	-28,0
Alacsony (8 ált./kevesebb) végzettségű	3 532	2 625	-25,7
Diplomás	500	431	-13,8
Nyilvántartásba belépő a hónap során	1 319	1 189	-9,9
Ebből: első alkalommal belépő	137	155	13,1
Álláskeresési járadékban részesül	947	976	3,1
FHT-ban részesül	2 627	1 636	-37,7
Tartósan (6 hónapon túl) regisztrált*	3 954	2 863	-27,6
Tartósan (6 hónapon túl) regisztráltak aránya	45,6	41,6	-3,9%-pont

* Fél éve, vagy annál régebben megszakítás nélkül, minden hónapban szerepelt a regisztráltak állományában.

A NYILVÁNTARTOTT ÁLLÁSKERESŐK ADATAI ZALA MEGYÉBEN JÁRÁSONKÉNT

Zala megye

Népesség (2016. jan.1.):	275 ezer fő
Települések száma (2016. jan.1.):	258 db
Gazdasági vállalkozások száma*:	49,9 ezer db
Önálló vállalkozások száma*:	39,6 ezer db
Társas vállalkozások száma*:	10,3 ezer db

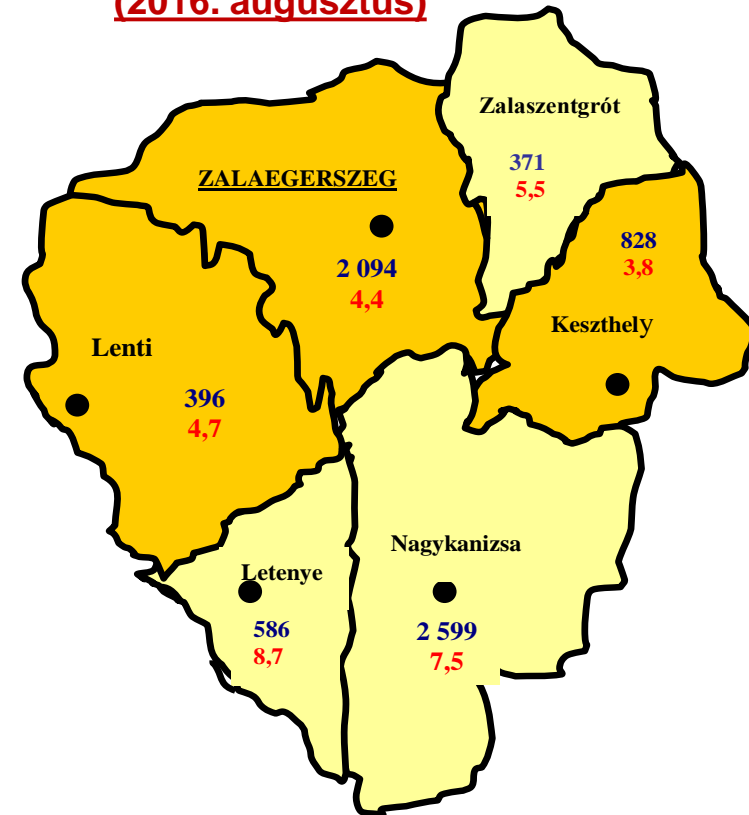
Az álláskeresők havi átlagos száma és aránya a Zala megyében járásonként 2016. 1-8. hó:

Keszthely	1 226 fő;	5,6 %
Lenti	446 fő;	5,3 %
Zalaegerszeg	2 586 fő;	5,4 %
Zalaszentgrót	456 fő;	6,8 %
Nagykanizsa	3 112 fő;	8,9 %
Letenye	658 fő;	9,8 %
Zala megye:	8 483 fő;	6,7 %

* 2016. év június végén.

Az álláskeresők száma (fő) és aránya (%) járásonként

(2016. augusztus)



**Zala megye: 6 874 fő
5,4 %**

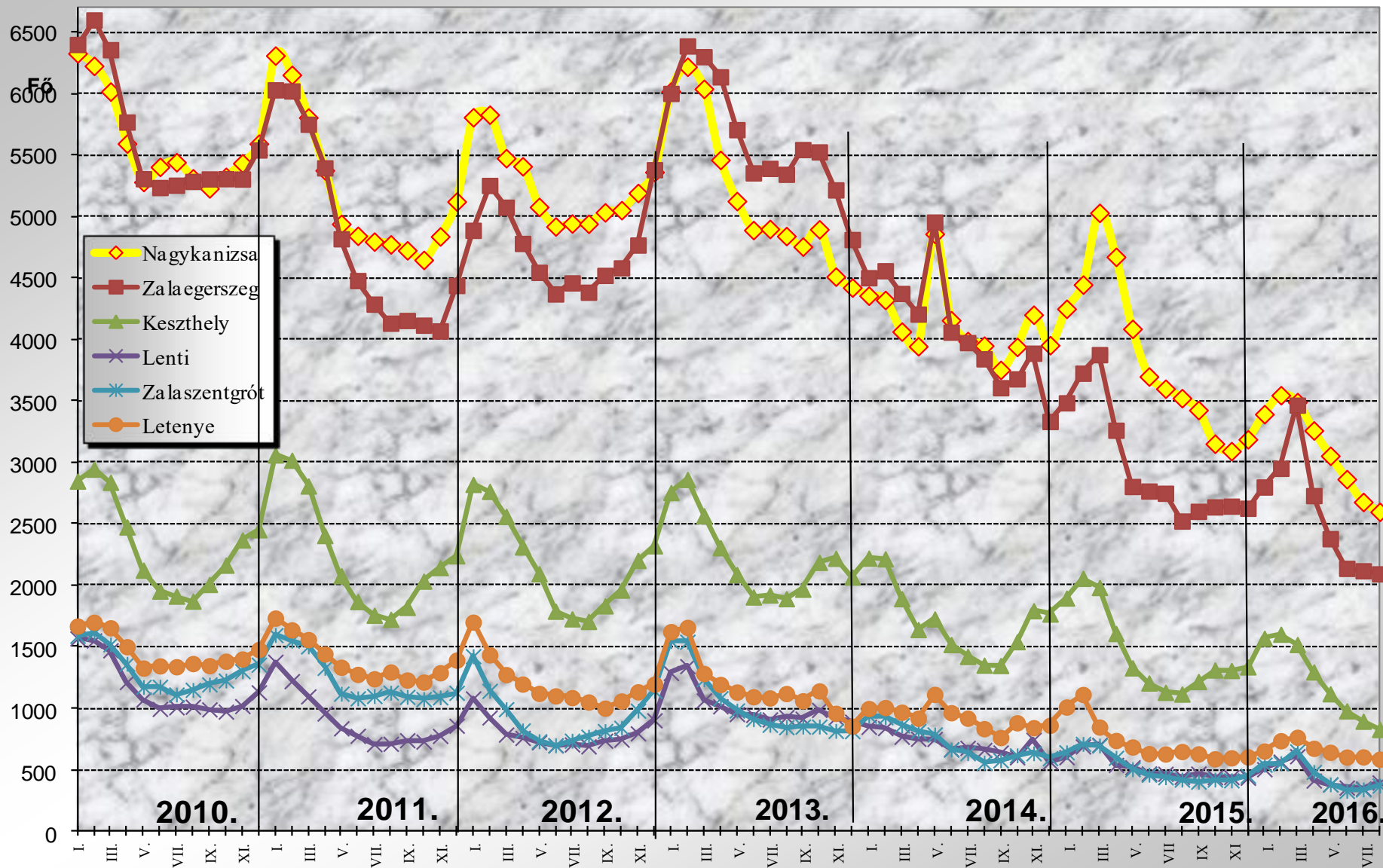
MUNKAERŐ-PIACI HELYZETKÉP

- A NYILVÁNTARTOTT ÁLLÁSKERESŐK FŐBB ADATAI A LETENYEI JÁRÁSBAN

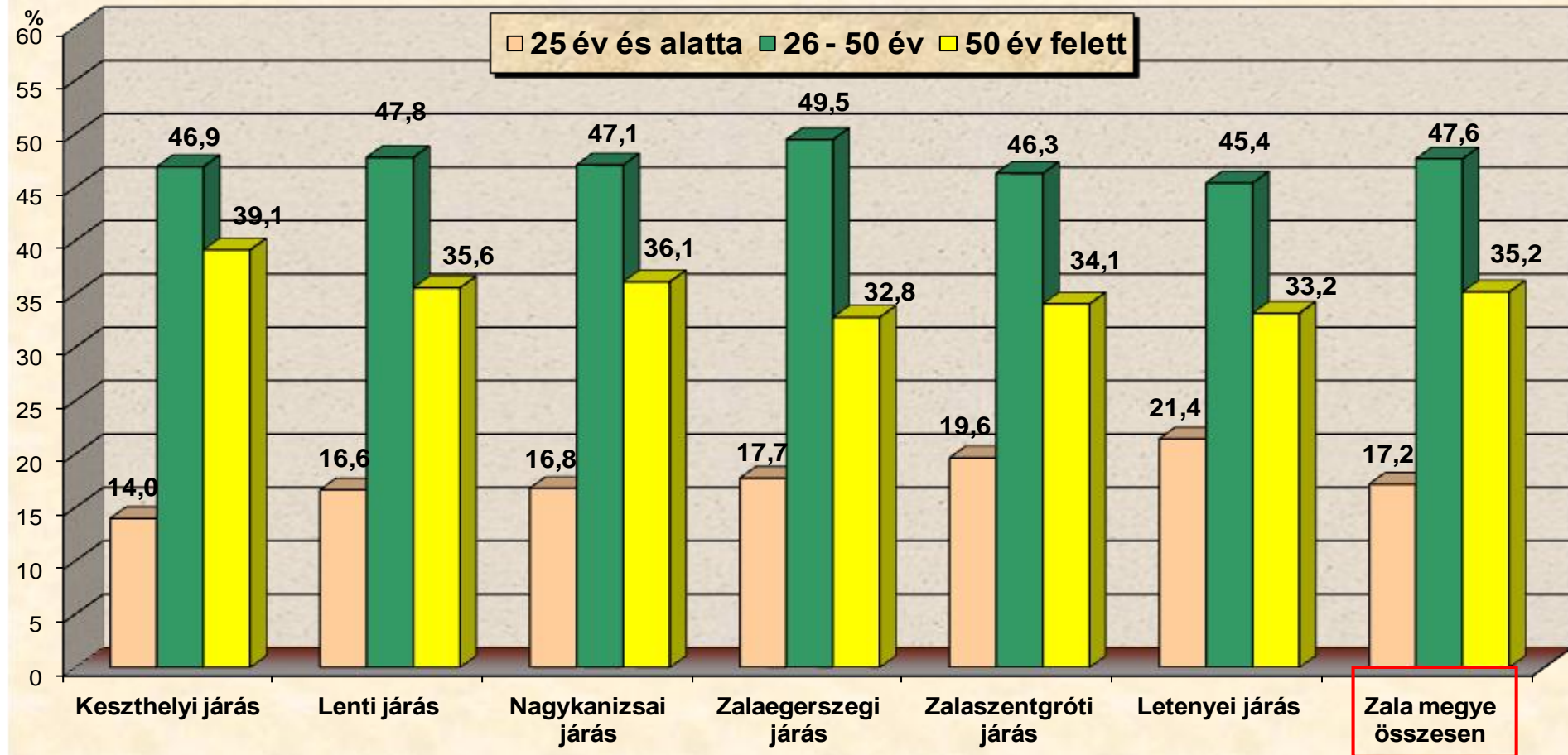
Megnevezés	2015. augusztus	2016. augusztus	Változás, %
Nyilvántartott álláskeresők száma, fő	648	586	-9,6
Nyilvántartott álláskeresők aránya, %	9,5	8,7	-0,8%-pont
Pályakezdő	82	76	-7,3
25 éves és fiatalabb	137	123	-10,2
50 év feletti	202	206	2,0
Szakképzetlen	302	281	-7,0
Alacsony (8 ált./kevesebb) végzettségű	323	328	1,5
Diplomás	21	15	-28,6
Nyilvántartásba belépő a hónap során	106	79	-25,5
Ebből: első alkalommal belépő	7	9	28,6
Álláskeresési járadékban részesül	91	74	-18,7
FHT-ban részesül	200	189	-5,5
Tartósan (6 hónapon túl) regisztrált*	245	211	-13,9
Tartósan (6 hónapon túl) regisztráltak aránya	37,8	36,0	-1,8%-pont

* Fél éve, vagy annál régebben megszakítás nélkül, minden hónapban szerepelt a regisztráltak állományában.

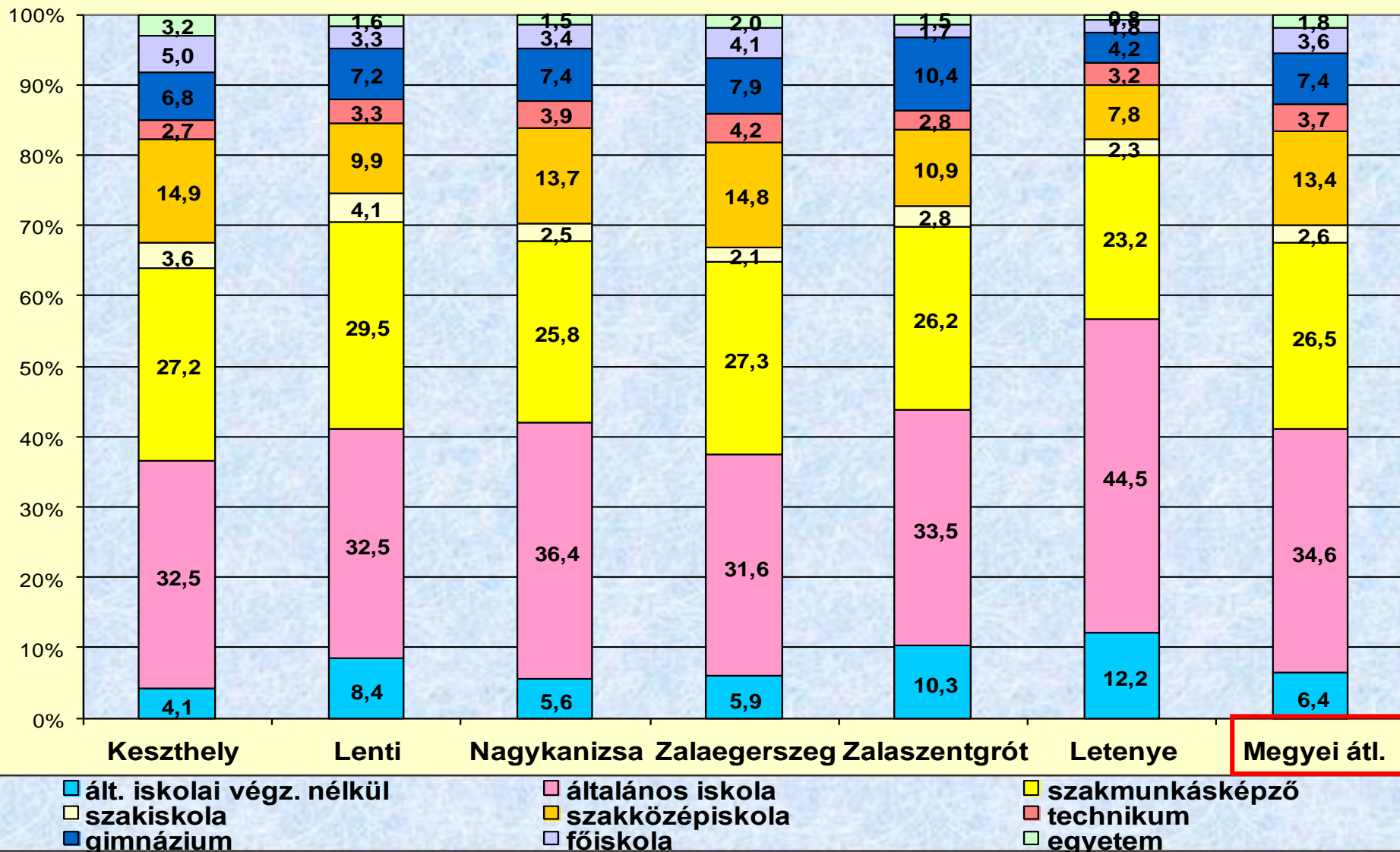
A NYILVÁNTARTOTT ÁLLÁSKERESŐK SZÁMÁNAK ALAKULÁSA JÁRÁSONKÉNT ZALA MEGYÉBEN 2010. JANUÁR - 2016. AUGUSZTUS KÖZÖTT



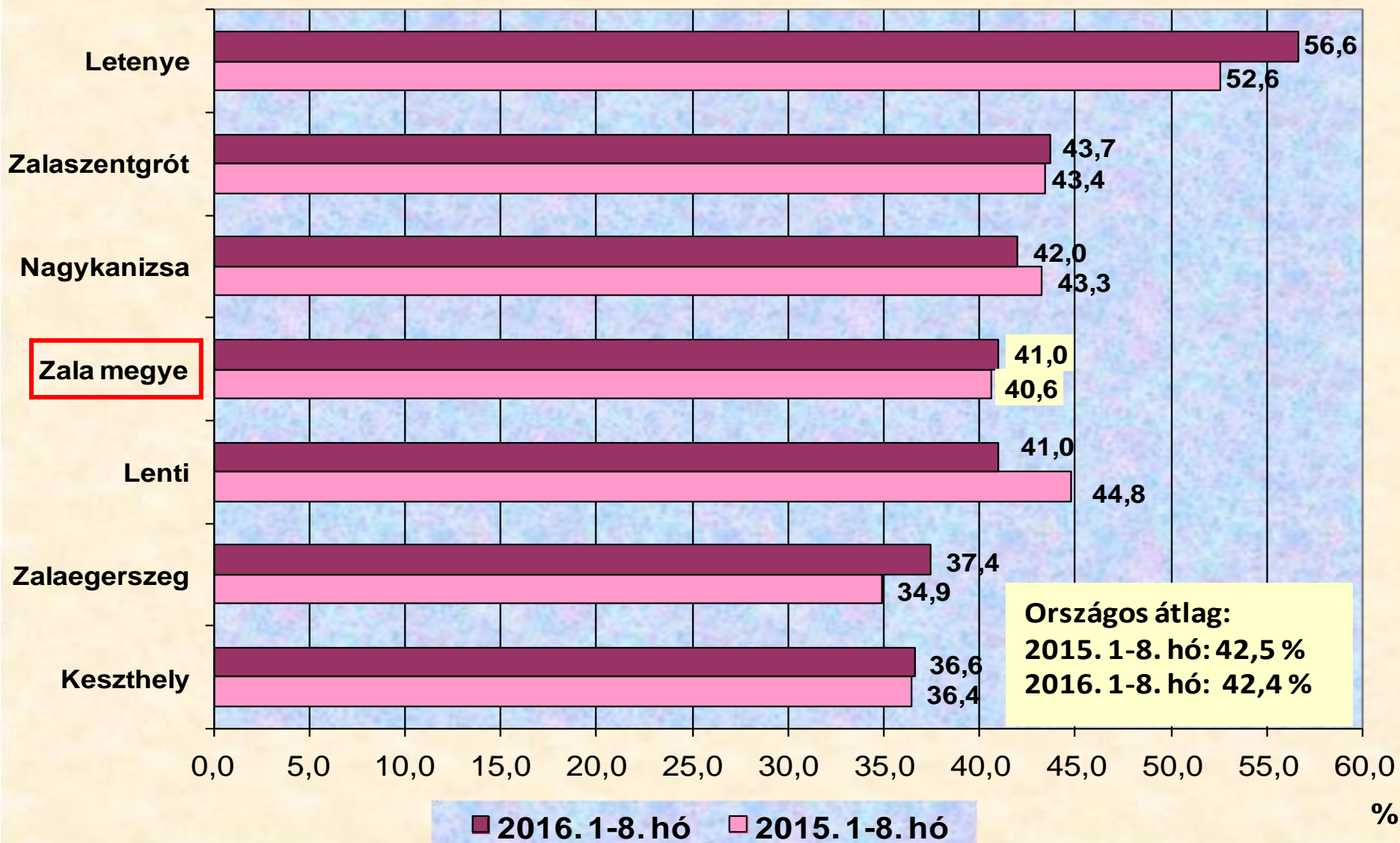
A NYILVÁNTARTOTT ÁLLÁSKERESŐK MEGOSZTLÁSA KORCSOPORTONKÉNT ZALA MEGYÉBEN JÁRÁSONKÉNT 2016. 1-8. HAVI ÁTLAGOS ADATOK



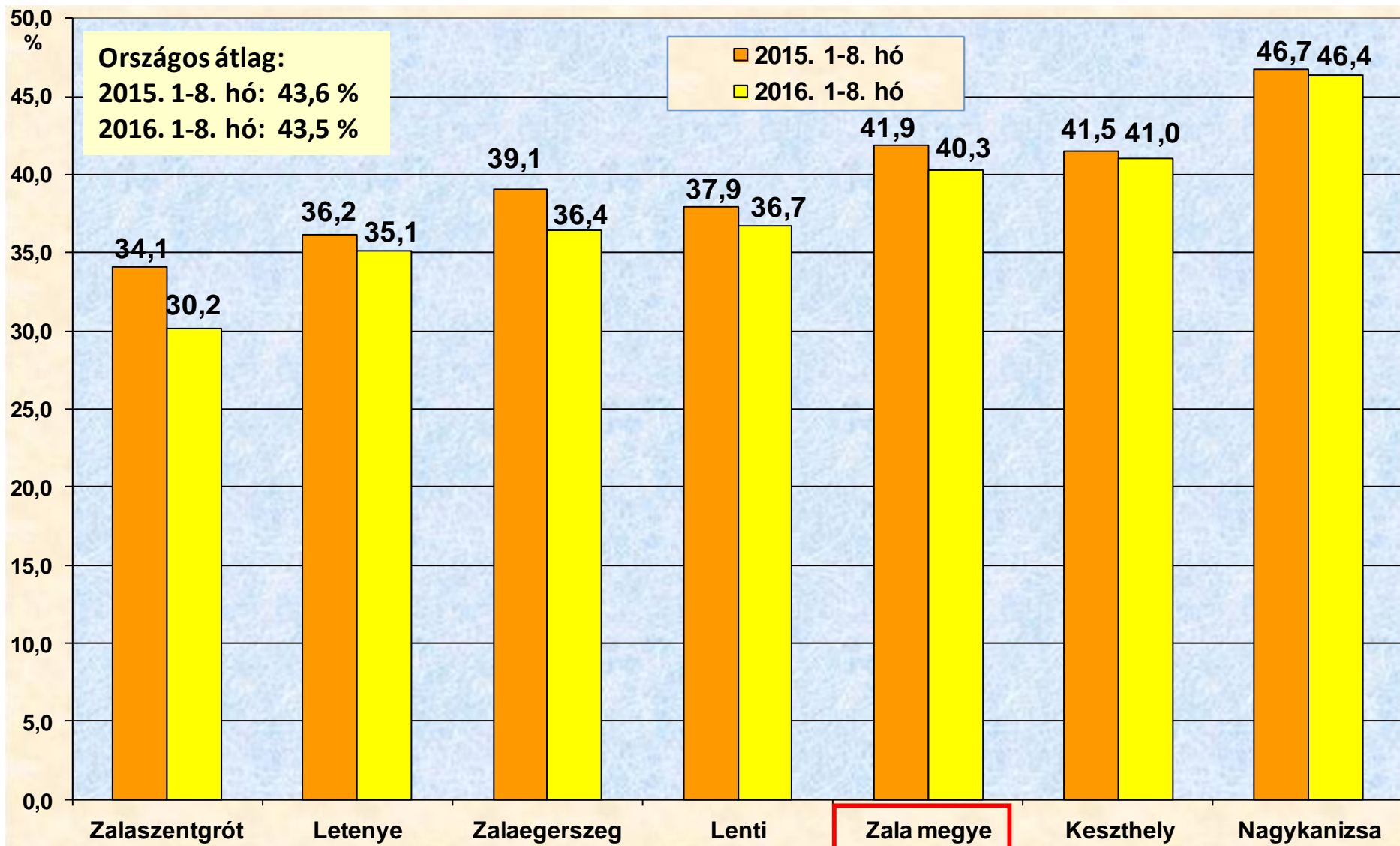
AZ ÁLLÁSKERESŐK MEGOSZTLÁSA ISKOLAI VÉGZETTSÉG SZERINT 2016. ÉV 1-8. HÓBAN, JÁRÁSONKÉNT %



AZ ALACSONY ISKOLAI VÉGZETTSÉGŰ ÁLLÁSKERESŐK (8 ÁLT. ÉS ALATTI) ÁTLAGOS HAVI ARÁNYA 2015 - 2016. ÉV 1-8. HÓ



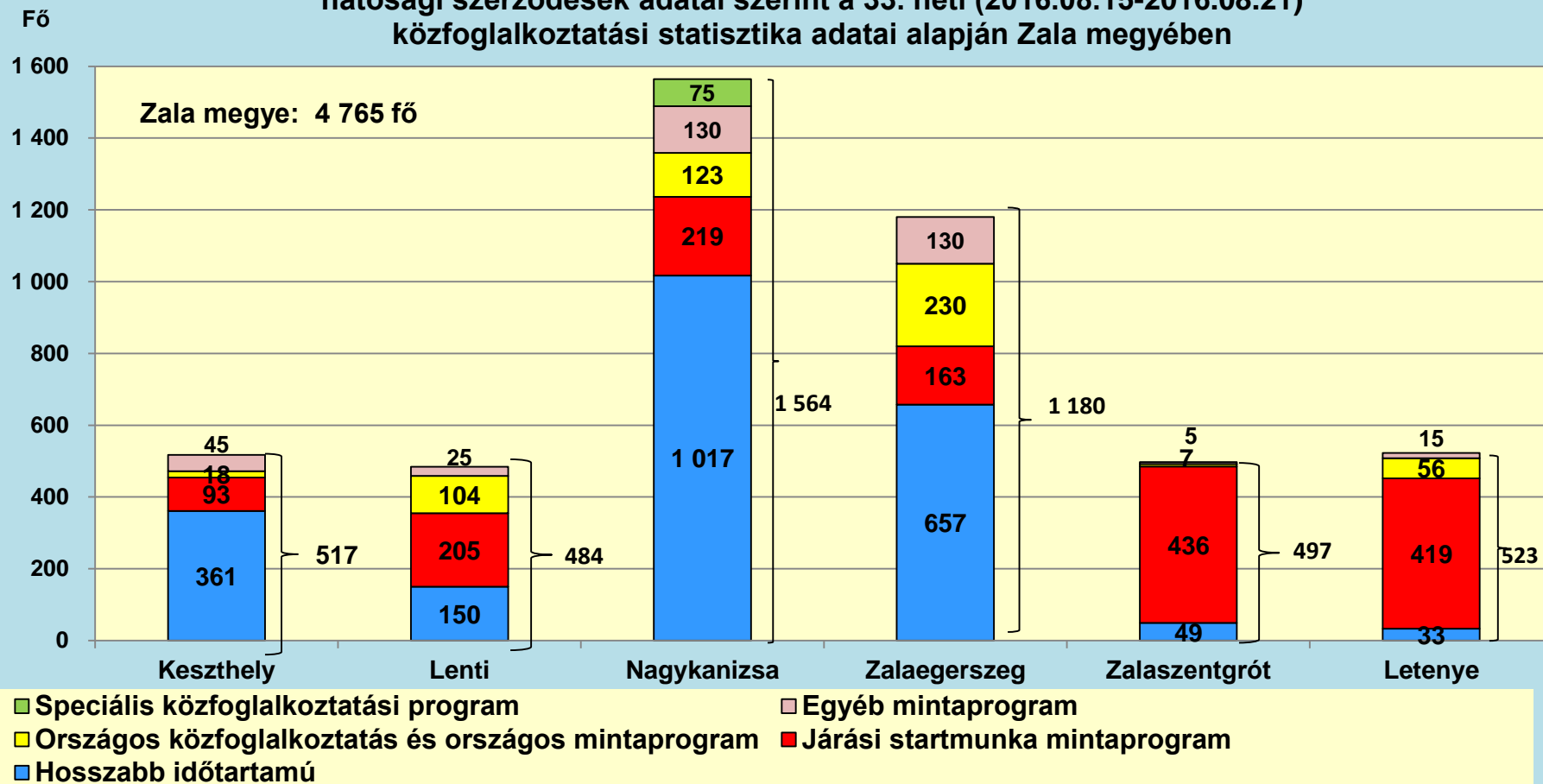
A TARTÓSAN (6 HÓNAPON TÚL) REGISZTRÁLT ÁLLÁSKERESŐK 2015-2016. 1-8. HAVI ÁTLAGOS ARÁNYA (%)



MUNKAERŐ-PIACI HELYZETKÉP

- KÖZFoglalkoztatási TÁMOGATÁSOKBAN RÉSZTVEVŐK SZÁMA

A közfoglalkoztatási programokban résztvevők számának alakulása járasonként a hatósági szerződések adatai szerint a 33. heti (2016.08.15-2016.08.21) közfoglalkoztatási statisztika adatai alapján Zala megyében



Ezen kívül március hónaptól jelentős számban, mintegy **1 300 főre** vonatkozó sikeres közvetítés történt 19 megyén kívüli elszámolású országos közfoglalkoztatási programra is.

MUNKAERŐ-PIACI HELYZETKÉP

- ÚJ BEJELENTETT ÁLLÁSHELYEK FEOR SZERINTI MEGOSZTLÁSA

2015-2016. ÉV 1-8. HÓBAN ZALA MEGYÉBEN ÉS A LETENYEI JÁRÁSBAN

FEOR	ZALA MEGYE			LETENYEI JÁRÁS		
	2015. 1-8. hó	2016. 1-8. hó	Változás %	2015. 1-8. hó	2016. 1-8. hó	Változás %
0 Fegyveres szervek foglalkozásai	284	176	-38,0	0	0	-
1 Gazdasági, igazgatási, érdekvépviseleti vezetők, törvényhozók	77	44	-42,9	1	0	0,0
2 Felsőfokú képzettség önálló alkalmazását igénylő foglalkozások	414	248	-40,1	0	1	-
3 Egyéb felsőfokú vagy középfokú képzettséget igénylő foglalkozások	886	824	-7,0	17	17	0,0
4 Irodai és ügyviteli (ügyfélkapcsolati) foglalkozások	702	799	+13,8	26	21	-19,2
5 Kereskedelmi és szolgáltatási foglalkozások	1248	1216	-2,6	7	19	+171,4
6 Mezőgazdasági és erdőgazdálkodási foglalkozások	327	289	-11,6	6	5	-16,7
7 Ipari és építőipari foglalkozások	2097	1901	-9,3	52	50	-3,8
8 Gépkezelők, összeszerelők, járművezetők	2206	2199	-0,3	76	21	-72,4
9 Szakképzettséget nem igénylő (egyszerű) foglalkozások	7753	8108	+4,6	856	774	-9,6
FEOR szerint összesen:	15994	15804	-1,2	1041	908	-12,8

MUNKAERŐ-PIACI HELYZETKÉP

- ÚJ BEJELENTETT ÁLLÁSHELYEK FEOR SZERINTI MEGOSZTLÁSA 2015-2016. ÉV 1-8. HÓBAN A LETENYEI JÁRÁSBAN TÁMOGATOTT, NEM TÁMOGATOTT BONTÁSBAN

FEOR	2015. ÉV 1-8. HÓ			2016. ÉV 1-8. HÓ		
	TÁMOGATOTT	NEM TÁMOGATOTT	ÖSSZESEN	TÁMOGATOTT	NEM TÁMOGATOTT	ÖSSZESEN
0 Fegyveres szervek foglalkozásai	0	0	0	0	0	0
1 Gazdasági, igazgatási, érdekvépviseleti vezetők, törvényhozók	1	0	1	0	0	0
2 Felsőfokú képzettség önálló alkalmazását igénylő foglalkozások	0	0	0	1	0	1
3 Egyéb felsőfokú vagy középfokú képzettséget igénylő foglalkozások	16	1	17	15	2	17
4 Irodai és ügyviteli (ügyfélkapcsolati) foglalkozások	21	5	26	14	7	21
5 Kereskedelmi és szolgáltatási foglalkozások	2	5	7	9	10	19
6 Mezőgazdasági és erdőgazdálkodási foglalkozások	3	3	6	2	3	5
7 Ipari és építőipari foglalkozások	15	37	52	19	31	50
8 Gépkezelők, összeszerelők, járművezetők	2	74	76	7	14	21
9 Szakképzettséget nem igénylő (egyszerű) foglalkozások	812	44	856	719	55	774
FEOR szerint összesen:	872	169	1041	786	122	908

MUNKAERŐ-PIACI HELYZETKÉP

- A ZÁRÓ NAPI ÜRES ÁLLÁSHELYEK SZÁMA 2016. AUGUSZTUSBAN

Zárónapi üres álláshelyek száma	Keszthely	Lenti	Nagykanizsa	Zalaegerszeg	Zalaszentgrót	Letenye	Zala megye
0 Fegyveres szervek foglalkozásai	30		20	30			80
1 Gazdasági, igazgatási, érdekvépviseleti vezetők, törvényhozók		1		8			9
2 Felsőfokú képzettség önálló alkalmazását igénylő foglalkozások	4		14	36	0		54
3 Egyéb felsőfokú vagy középfokú képzettséget igénylő foglalkozások	34	0	19	134	1	1	189
4 Irodai és ügyviteli (ügyfélkapcsolati) foglalkozások	13	4	43	50	1	2	113
5 Kereskedelmi és szolgáltatási foglalkozások	32	16	58	125	4	1	236
6 Mezőgazdasági és erdőgazdálkodási foglalkozások	3		32	13		0	48
7 Ipari és építőipari foglalkozások	18	10	130	339	83	15	595
8 Gépkézelők, összeszerelők, járművezetők	13	71	369	689	6	64	1212
9 Szakképzettséget nem igénylő (egyszerű) foglalkozások	60	19	364	293	20	34	790
FEOR szerint összesen:	207	121	1049	1717	115	117	3326

MUNKAERŐ-PIACI HELYZETKÉP

- A NYILVÁNTARTOTT ÁLLÁSKERESŐK ZÁRÓNAPI SZÁMÁNAK FEOR SZERINTI MEGOSZLÁSA 2016. AUGUSZTUSBAN

A nyilvántartott álláskeresők száma (fő)	Keszthely	Lenti	Nagykanizsa	Zalaegerszeg	Zalaszentgrót	Letenye	Zala megye
Kitöltetlen	0	0	2	1	0	0	3
0 Fegyveres szervek foglalkozásai	0	0	1	1	1	0	3
1 Gazdasági, igazgatási, érdekvépviseleti vezetők, törvényhozók	16	6	41	45	6	3	117
2 Felsőfokú képzettség önálló alkalmazását igénylő foglalkozások	64	20	116	123	18	11	352
3 Egyéb felsőfokú vagy középfokú képzettséget igénylő foglalkozások	69	36	210	164	27	42	548
4 Irodai és ügyviteli (ügyfélkapcsolati) foglalkozások	55	8	199	202	25	19	508
5 Kereskedelmi és szolgáltatási foglalkozások	155	47	413	338	40	57	1050
6 Mezőgazdasági és erdőgazdálkodási foglalkozások	16	12	38	39	3	9	117
7 Ipari és építőipari foglalkozások	118	48	385	227	56	71	905
8 Gépközelők, összeszerelők, járművezetők	60	40	431	203	26	46	806
9 Szakképzettséget nem igénylő (egyszerű) foglalkozások	275	179	763	751	169	328	2465
FEOR szerint összesen:	828	396	2599	2094	371	586	6874

A 3 FŐT ELÉRŐ ÚJ BEJELENTETT ÁLLÁSHELYEK SZÁMA NÉGYJEGYŰ FEOR SZERINT 2016. ÉV 1-8. HÓBAN A LETENYEI JÁRÁSBAN

Új bejelentett álláshelyek száma	Lenti Járási Hivatal Letenyei Munkaerő-piaci Pont		
	Támogatott	Nem támogatott	Munkaerőigény jellege
9239 Egyéb, máshova nem sorolható egyszerű szolgáltatási és szállítási foglalkozású	650	4	654
9321 Kubikos	51		51
9329 Egyéb egyszerű építőipari foglalkozású	1	26	27
9223 Rakodómunkás		15	15
4112 Általános irodai adminisztrátor	10	1	11
9310 Egyszerű ipari foglalkozású	6	5	11
7321 Lakatos	2	7	9
7323 Forgácsoló	1	8	9
7511 Kőműves	4	3	7
5113 Bolti eladó	1	5	6
3213 Építőipari szakmai irányító, felügyelő	6		6
7325 Hegesztő, lángvágó	3	3	6
8190 Egyéb, máshova nem sorolható feldolgozóipari gép kezelője		6	6
9332 Egyszerű erdészeti, vadászati és halászati foglalkozású	5		5
7331 Gépjármű- és motorkarbantartó, -javító	1	4	5
6212 Fakitermelő (favágó)	2	3	5
9119 Egyéb takarító és kisegítő	1	3	4
9112 Intézményi takarító és kisegítő	4		4
5133 Pultos	2	2	4
8422 Földmunkagép és hasonló könnyű- és nehézgép kezelője	3	1	4
8219 Egyéb termék-összeszerelő		4	4
4190 Egyéb, máshova nem sorolható irodai, ügyviteli foglalkozású	3		3
7114 Pék, édesiparitermék-gyártó	1	2	3
3190 Egyéb műszaki foglalkozású	3		3
8421 Mezőgazdasági, erdőgazdasági, növényvédő gép kezelője	1	2	3
4227 Postai ügyfélkapcsolati foglalkozású		3	3

A NYILVÁNTARTOTT ÁLLÁSKERESŐK HAVI ZÁRÓNAPI ÁTLAGOS SZÁMÁNAK MEGOSZTLÁSA A KERESETT ÁLLÁS FEOR KÓDJA ALAPJÁN 2016. 1-8. HÓBAN A LETENYEI JÁRÁS TERÜLETÉN

Regisztrált álláskereső száma zárónapon	Lenti Járási Hivatal Letenyei Munkaerő-piaci Pont
9239 Egyéb, máshova nem sorolható egyszerű szolgáltatási és szállítási foglalkozású	296
9231 Portás, telepőr, egyszerű őr	26
5113 Bolti eladó	21
7321 Lakatos	17
4112 Általános irodai adminisztrátor	14
8417 Tehergépkocsi-vezető, kamionsofőr	10
7511 Kőműves	9
9310 Egyszerű ipari foglalkozású	9
5134 Szakács	8
9119 Egyéb takarító és kisegítő	8
5132 Pincér	8
7325 Hegesztő, lángvágó	7
6212 Fakitermelő (favágó)	6
3513 Szociális gondozó, szakgondozó	6
8125 Fafeldolgozó gép kezelője és gyártósor mellett dolgozó	6
8422 Földmunkagép és hasonló könnyű- és nehézgép kezelője	6
8211 Mechanikaigép-összeszerelő	5
7223 Bútorasztalos	5
9223 Rakodómunkás	5
9329 Egyéb egyszerű építőipari foglalkozású	5
5254 Vagyonőr, testőr	5
7221 Famegmunkáló	5
8425 Targoncavezető	4
9236 Konyhai kisegítő	4
7535 Festő és mázoló	4
7212 Szabó, varró	4
5211 Fodrász	4
9331 Egyszerű mezőgazdasági foglalkozású	4
9332 Egyszerű erdészeti, vadászati és halászati foglalkozású	4
8421 Mezőgazdasági, erdőgazdasági, növényvédő gép kezelője	3
3623 Anyaggazdálkodó, felvásárló	3
8312 Kútfúró, mélyfúró gép kezelője (kőolaj, földgáz, víz)	3
7342 Informatikai és telekommunikációs berendezések műszerésze, javítója	3
8122 Ruházati gép kezelője és gyártósor mellett dolgozó	3
6115 Dísznövény-, virág- és faiskolai kertész, csemetenevelő	3

KÉPZÉSI- ÉS FOGLALKOZTATÁSI TÁMOGATÁSOK

Célcsoport: - cél: 630 fő programba vonása

- álláskereső hátrányos helyzetű személyek
 1. alacsony iskolai végzettségűek
 2. 25. év alatti fiatalok, 30 évi alatti pályakezdők
 3. 50 év felettek
 4. GYED-ről/GYES-ről/ápolási díjról visszatérők vagy legalább egy gyermeket egyedül nevelő felnőttek
 5. FHT-ban részesülők
 6. tartós munkanélküliséggel veszélyeztetettek
 7. megváltozott munkaképességű személyek
 8. roma nemzetiséghez tartozók
- inaktívak

KÉPZÉSI- ÉS FOGLALKOZTATÁSI TÁMOGATÁSOK

Képzési támogatások – cél: 178 fő képzése

- képzési díj
- alkalmassági vizsgálat díja
- keresetpótló juttatás
- bérlet- és étkezési költségtérítés
- képzés ideje alatti gyermekfelügyelet, más hozzátartozó gondozásának költsége

KÉPZÉSI- ÉS FOGLALKOZTATÁSI TÁMOGATÁSOK

Foglalkoztatási támogatások – cél: 272 fő foglalkoztatottá/önfoglalkoztatóvá válása

- foglalkoztatás bővítését szolgáló támogatás
- munkatapasztalat-szerzést elősegítő bérköltség támogatás
- bérköltség támogatás
- vállalkozóvá válás támogatása

Foglalkoztatás bővítését szolgáló támogatás

- a felvételnek a munkavállalói létszám nettó növekedését kell eredményeznie
- időtartama: legfeljebb 8+4, illetve – súlyosan hátrányos helyzetű munkavállaló esetében – 12+12 hónap
- mértéke: a foglalkoztatót terhelő bér és szociális hozzájárulási adó legfeljebb 70 %-a (a minimálbér másfélszereséig)

KÉPZÉSI- ÉS FOGLALKOZTATÁSI TÁMOGATÁSOK

Béreköltség támogatás

- „legfeljebb 90 nap 100%”
 - a felvételnek a munkavállalói létszám nettó növekedését kell eredményeznie
 - indokolt esetben ismételten is nyújtható
- „legfeljebb 8+4 havi 100 %”
 - a felvételnek a munkavállalói létszám nettó növekedését kell eredményeznie, jogviszony-megszüntetési korlátozás
 - de minimis támogatás
 - a minimálbér másfélszereséig
 - nem kombinálható

Vállalkozóvá válás támogatása

- időtartama: legfeljebb 6 hónap
- mértéke: havonta a kötelező legkisebb munkabér
- tőkejuttatás nem nyújtható, más programban nyújtott vvt-vel nem kombinálható

Egyéb támogatások

- munkába járáshoz szükséges utazás költségeinek megtérítése
 - helyközi jegy/bérlet, saját gépjárművel történő munkába járás költségtérítése 100%-a megtéríthető
 - a munkáltató terhelő rész támogatása de minimis támogatásnak minősül
- lakhatási támogatás
- munkaerőpiaci szolgáltatások igénybevételével felmerülő utazási költség megtérítése

KÖSZÖNÖM A FIGYELMET!

SZÉCHENYI  2020



MAGYARORSZÁG
KORMÁNYA

Európai Unió
Európai Szociális
Alap



BEFEKTETÉS A JÖVŐBE