

ZALAI INNOVATÍV FOGLALKOZTATÁSI PAKTUM MEGVALÓSÍTÁSA”

JÁRÁSI TALÁLKOZÓ

ZALAEGERSZEG, 2016. OKTÓBER 4.

A ZALA MEGYEI KORMÁNYHIVATAL SZEREPE A TOP-5.1.1-15-ZA1-2016-00001 PROJEKT LEBONYOLÍTÁSÁBAN

DEÁK FERENC
FŐOSZTÁLYVEZETŐ-HELYETTES
ZALA MEGYEI KORMÁNYHIVATAL
FOGLALKOZTATÁSI FŐOSZTÁLY

SZÉCHENYI  2020



MAGYARORSZÁG
KORMÁNYA

Európai Unió
Európai Szociális
Alap



BEFEKTETÉS A JÖVŐBE

A KORMÁNYHIVATAL SZEREPÉNEK ÁTTEKINTÉSE

Főbb feladatok:

- Koordinációs szerep, szakmai információk biztosítása
- Munkaerőpiaci szolgáltatások nyújtása
- Képzések szervezése
- Támogatások nyújtása

MUNKAERŐ-PIACI HELYZETKÉP

- A KSH MUNKAERŐ-FELMÉRÉS ADATAI A 15-64 ÉVES NÉPESSÉGRE

Megnevezés	Zala megyében (ezer fő)			Országosan (ezer fő)		
	2015. II. negyedév	2016. II. negyedév	Változás	2015. II. negyedév	2016. II. negyedév	Változás
Foglalkoztatottak (ezer fő)	117,9	120,6	+2,7	4167,2	4 304,5	+137,3
Munkanélküliek (ezer fő)	6,6	4,3	-2,3	309,2	233,3	-75,9
Gazdaságilag aktívak (ezer fő)	124,5	124,9	+0,4	4476,4	4 537,8	+61,4
Gazdaságilag inaktívak (ezer fő)	60,9	57,5	-3,4	2058,7	1 943,3	-115,4
15-64 éves népesség (ezer fő)	185,4	182,4	-3,0	6535,1	6 481,1	-54,0
Aktivitási arány (%)	67,2	68,5	+1,3	68,5	70,0	+1,5
Foglalkoztatási ráta (%)	63,6	66,2	+2,6	63,8	66,4	+2,6
Munkanélküliségi ráta (%)	5,3	3,5	-1,8	6,9	5,1	-1,8

MUNKAERŐ-PIACI HELYZETKÉP

- A NYILVÁNTARTOTT ÁLLÁSKERESŐK FŐBB ADATAI ZALA MEGYE

Megnevezés	2015. augusztus	2016. augusztus	Változás, %
Nyilvántartott álláskeresők száma, fő	8 674	6 874	-20,8
Nyilvántartott álláskeresők aránya, %	6,7	5,4	-1,3%-pont
Pályakezdő	1 073	717	-33,2
25 éves és fiatalabb	1 657	1 206	-27,2
50 év feletti	2 937	2 503	-14,8
Szakképzetlen	3 327	2 397	-28,0
Alacsony (8 ált./kevesebb) végzettségű	3 532	2 625	-25,7
Diplomás	500	431	-13,8
Nyilvántartásba belépő a hónap során	1 319	1 189	-9,9
Ebből: első alkalommal belépő	137	155	13,1
Álláskeresési járadékban részesül	947	976	3,1
FHT-ban részesül	2 627	1 636	-37,7
Tartósan (6 hónapon túl) regisztrált*	3 954	2 863	-27,6
Tartósan (6 hónapon túl) regisztráltak aránya	45,6	41,6	-3,9%-pont

* Fél éve, vagy annál régebben megszakítás nélkül, minden hónapban szerepelt a regisztráltak állományában.

A NYILVÁNTARTOTT ÁLLÁSKERESŐK ADATAI ZALA MEGYÉBEN JÁRÁSONKÉNT

Zala megye

Népesség (2016. jan.1.):	275 ezer fő
Települések száma (2016. jan.1.):	258 db
Gazdasági vállalkozások száma*:	49,9 ezer db
Önálló vállalkozások száma*:	39,6 ezer db
Társas vállalkozások száma*:	10,3 ezer db

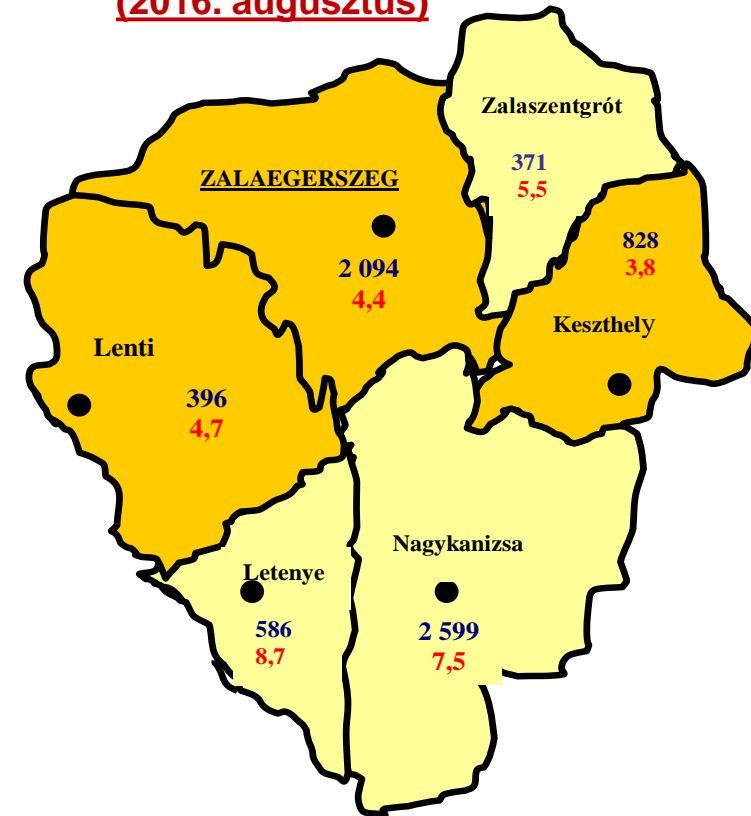
Az álláskeresők havi átlagos száma és aránya a Zala megyében járásonként 2016. 1-8. hó:

Keszthely	1 226 fő;	5,6 %
Lenti	446 fő;	5,3 %
Zalaegerszeg	2 586 fő;	5,4 %
Zalaszentgrót	456 fő;	6,8 %
Nagykanizsa	3 112 fő;	8,9 %
Letenye	658 fő;	9,8 %
Zala megye:	8 483 fő;	6,7 %

* 2016. év június végén.

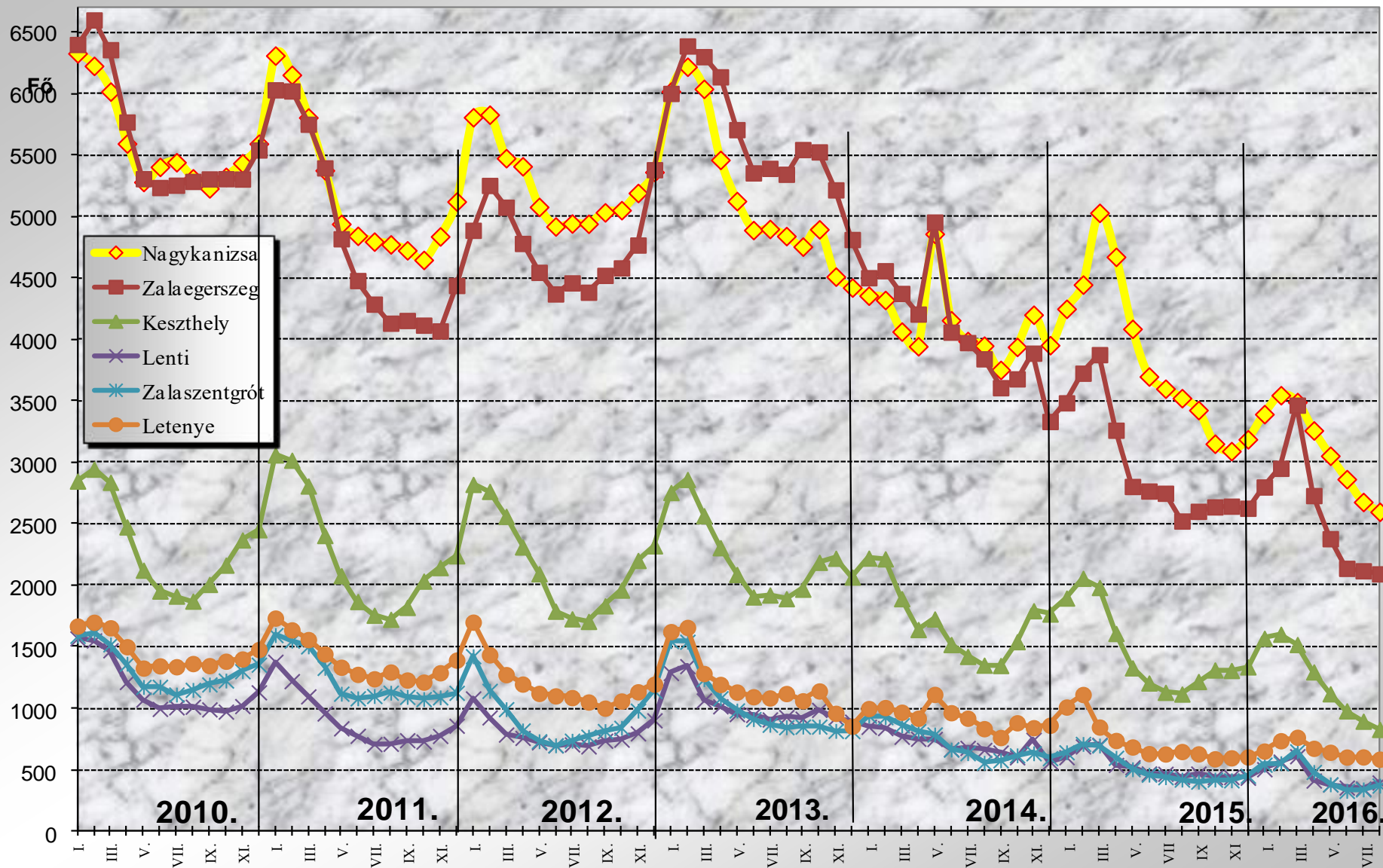
Az álláskeresők száma (fő) és aránya (%) járásonként

(2016. augusztus)

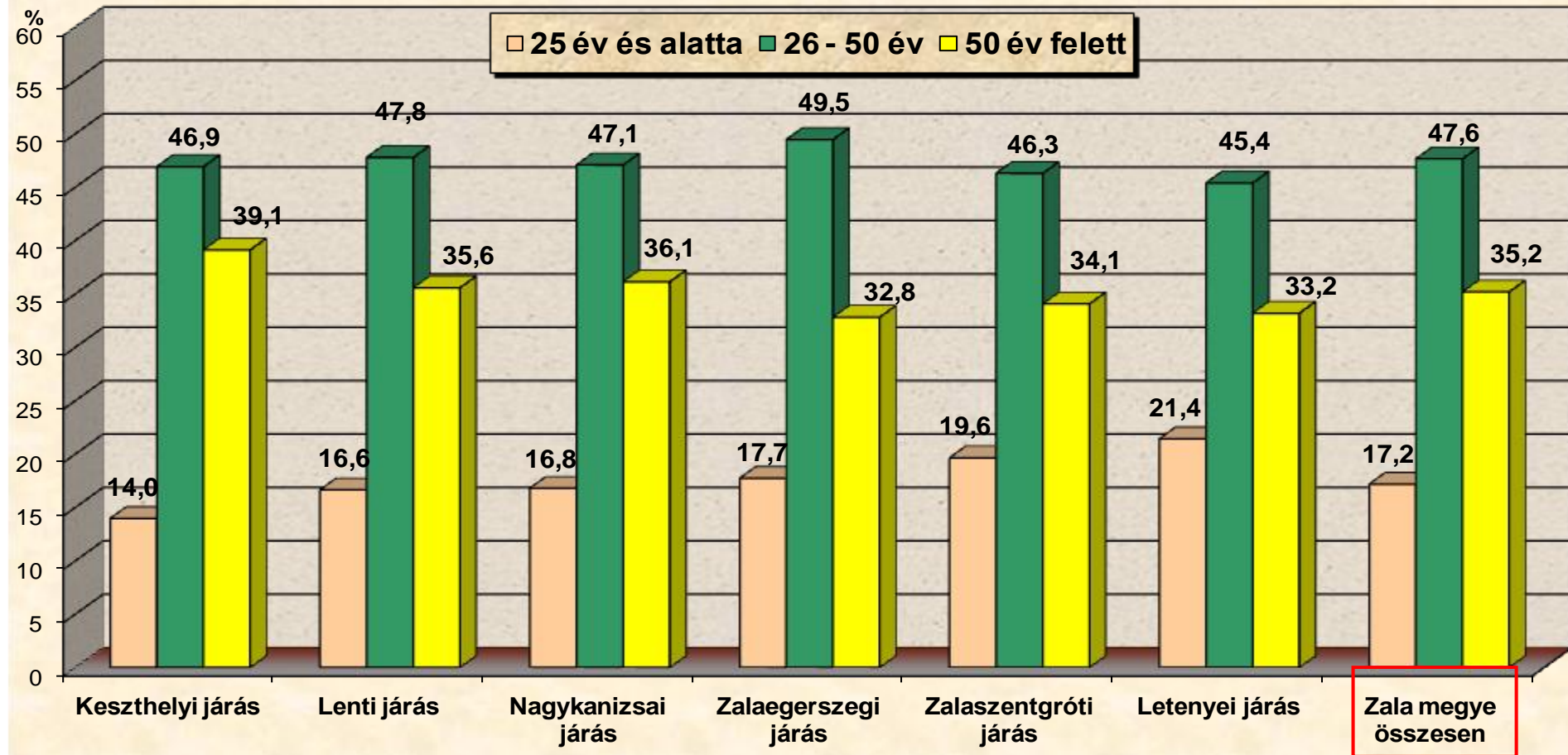


**Zala megye: 6 874 fő
5,4 %**

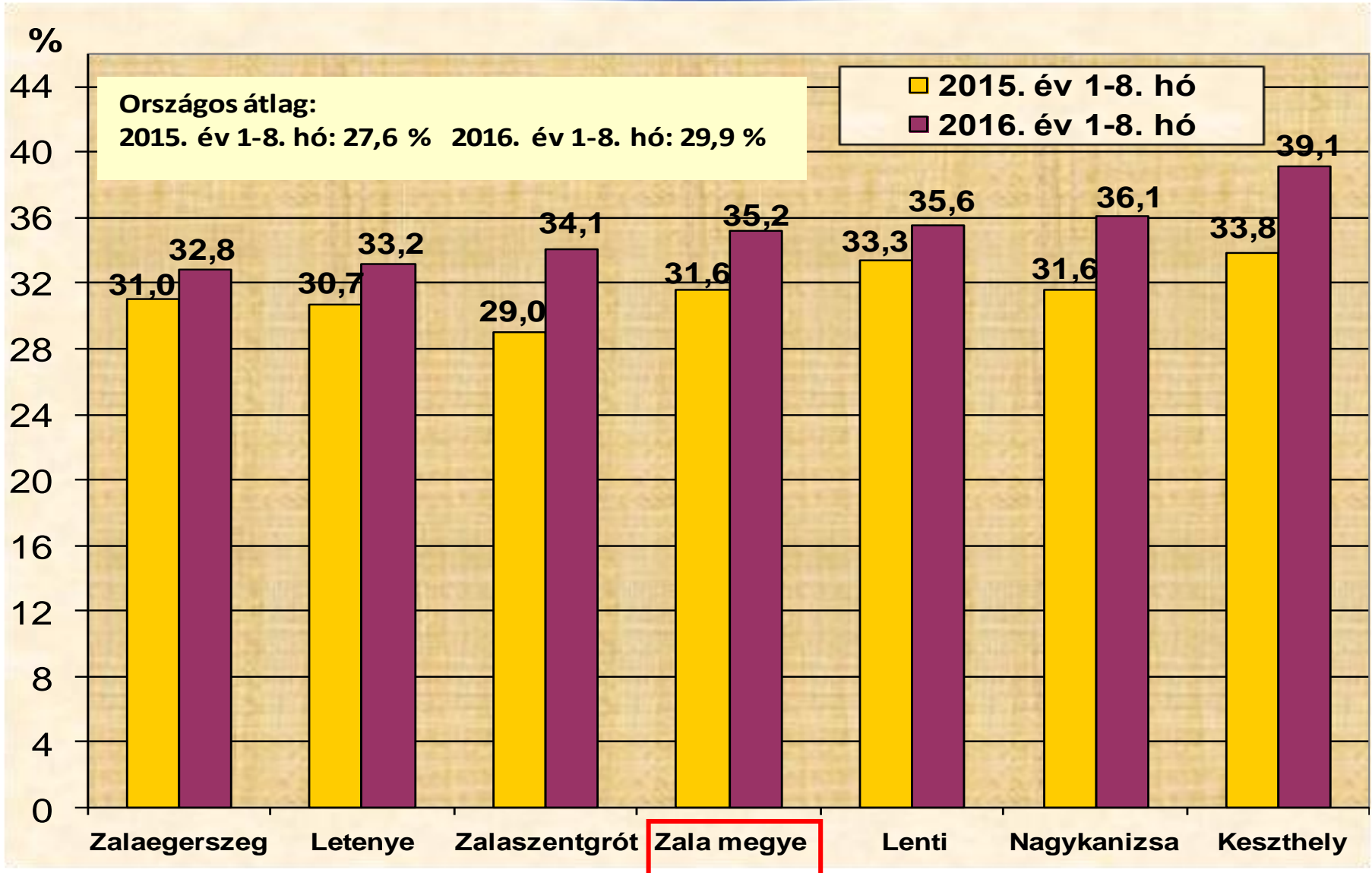
A NYILVÁNTARTOTT ÁLLÁSKERESŐK SZÁMÁNAK ALAKULÁSA JÁRÁSONKÉNT ZALA MEGYÉBEN 2010. JANUÁR - 2016. AUGUSZTUS KÖZÖTT



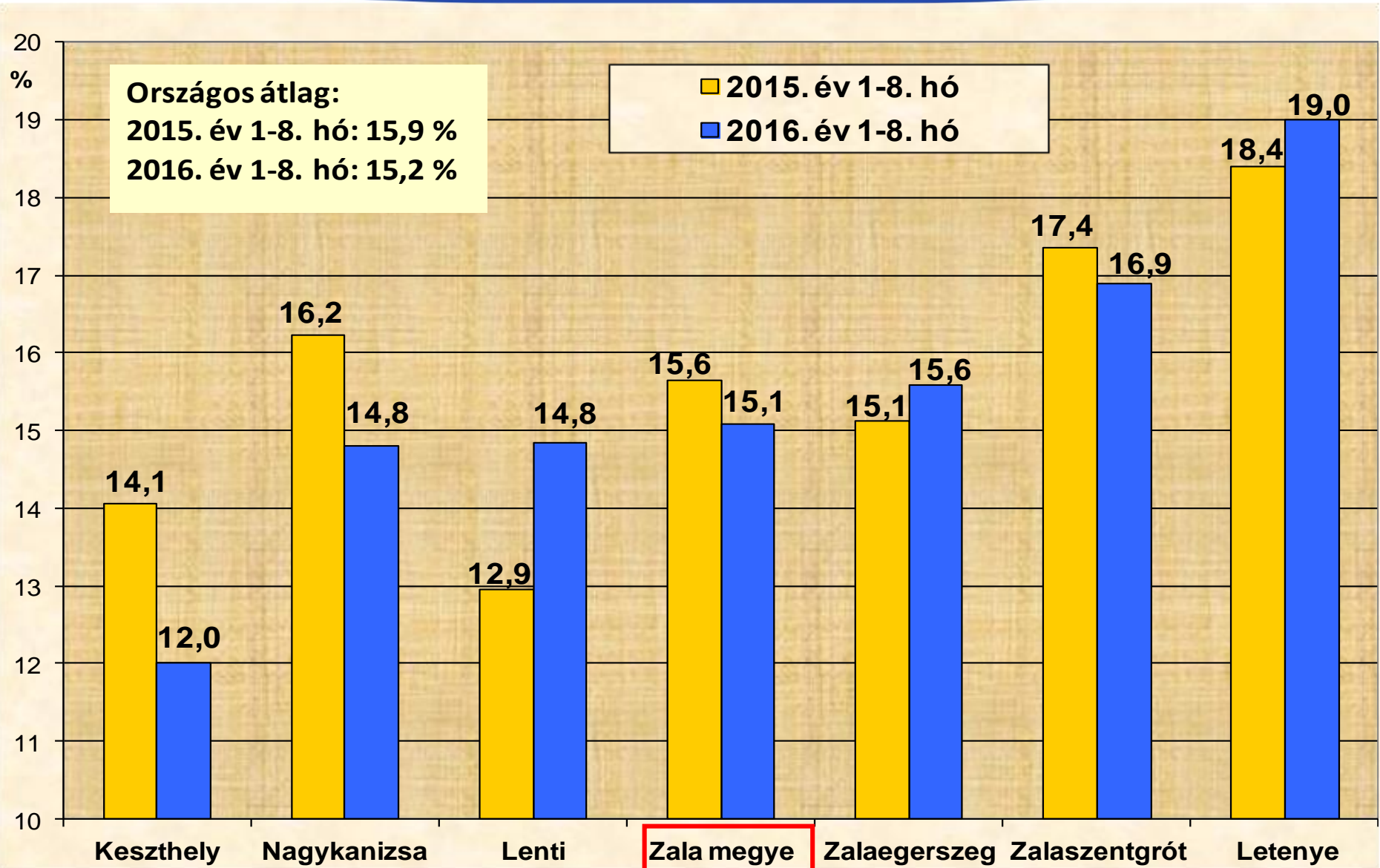
A NYILVÁNTARTOTT ÁLLÁSKERESŐK MEGOSZTLÁSA KORCSOPORTONKÉNT ZALA MEGYÉBEN JÁRÁSONKÉNT 2016. 1-8. HAVI ÁTLAGOS ADATOK



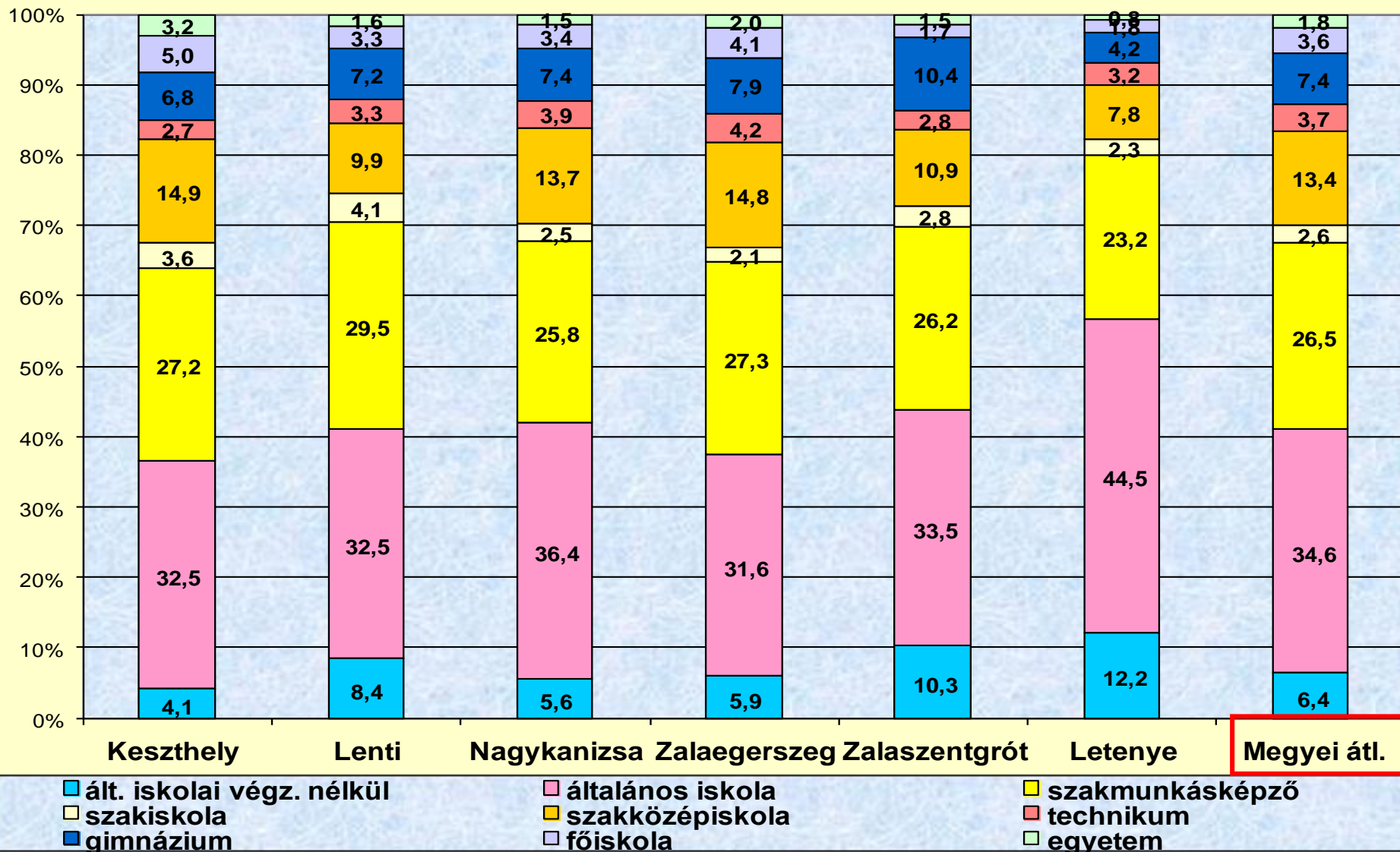
AZ 50 ÉVEN FELÜLI ÁLLÁSKERESŐK HAVI ÁTLAGOS ARÁNYA 2015-2016. ÉV 1-8. HÓ (%)



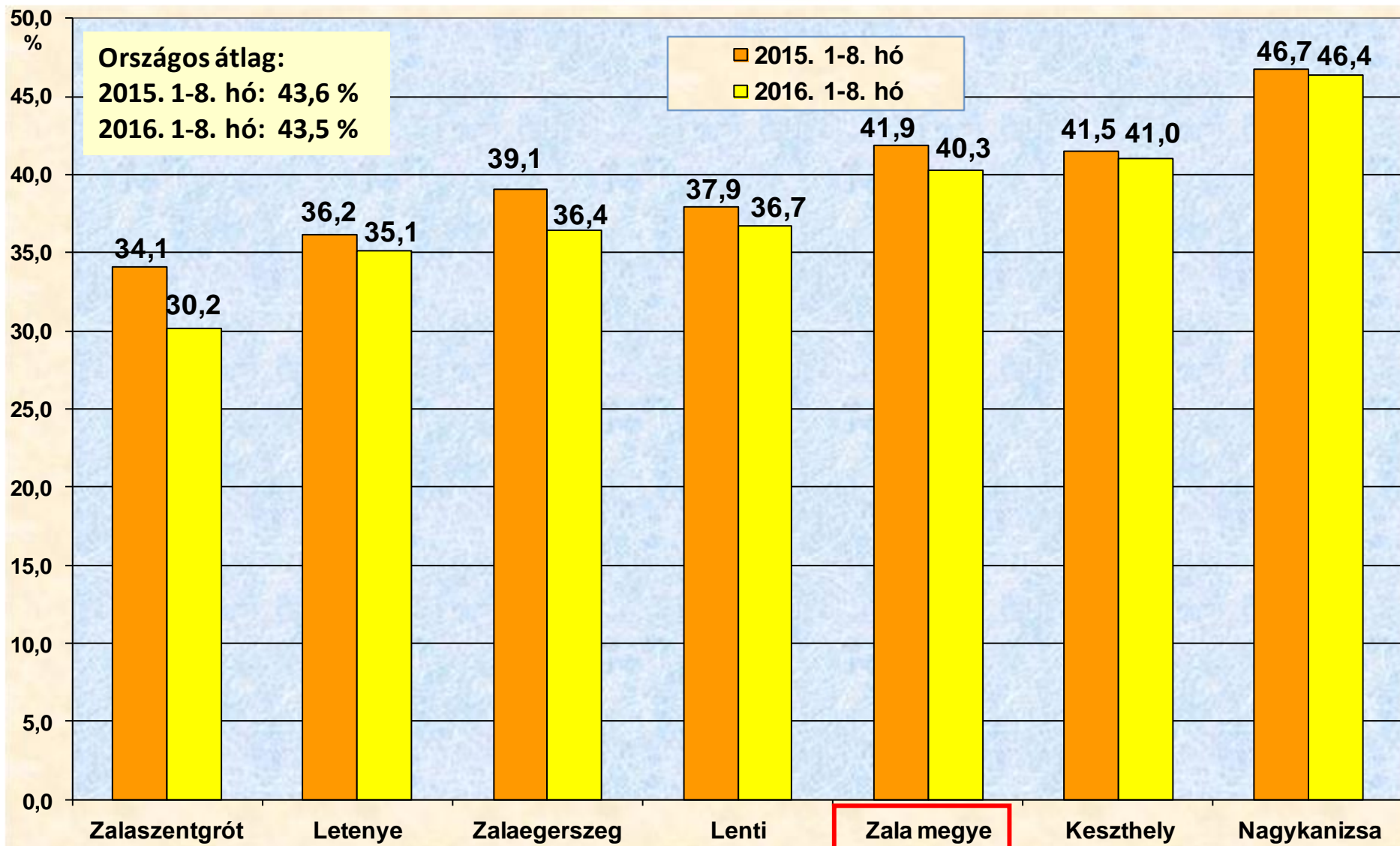
A 25 ÉV ALATTI ÁLLÁSKERESŐK HAVI ÁTLAGOS ARÁNYA JÁRÁSONKÉNT ZALA MEGYÉBEN 2015 - 2016. ÉV 1-8. HÓ (%)



AZ ÁLLÁSKERESŐK MEGOSZTLÁSA ISKOLAI VÉGZETTSÉG SZERINT 2016. ÉV 1-8. HÓBAN, JÁRÁSONKÉNT %



A TARTÓSAN (6 HÓNAPON TÚL) REGISZTRÁLT ÁLLÁSKERESŐK 2015-2016. 1-8. HAVI ÁTLAGOS ARÁNYA (%)



MUNKAERŐ-PIACI HELYZETKÉP

- A NYILVÁNTARTOTT ÁLLÁSKERESŐK FŐBB ADATAI A ZALAEGERSZEGI JÁRÁSBAN

Megnevezés	2015. augusztus	2016. augusztus	Változás, %
Nyilvántartott álláskeresők száma, fő	2524	2094	-17,0
Nyilvántartott álláskeresők aránya, %	5,2	4,4	-0,8%-pont
Pályakezdő	378	279	-26,2
25 éves és fiatalabb	529	385	-27,2
50 év feletti	828	714	-13,8
Szakképzetlen	879	735	-16,4
Alacsony (8 ált./kevesebb) végzettségű	885	759	-14,2
Diplomás	178	148	-16,9
Nyilvántartásba belépő a hónap során	482	349	-27,6
Ebből: első alkalommal belépő	58	37	-36,2
Álláskeresési járadékban részesül	303	330	+8,9
FHT-ban részesül	562	430	-23,5
Tartósan (6 hónapon túl) regisztrált*	928	863	-7,0
Tartósan (6 hónapon túl) regisztráltak aránya	36,8	41,2	+4,4%-pont

* Fél éve, vagy annál régebben megszakítás nélkül, minden hónapban szerepelt a regisztráltak állományában.

MUNKAERŐ-PIACI HELYZETKÉP

- A NYILVÁNTARTOTT ÁLLÁSKERESŐK FŐBB ADATAI ZALAEGERSZEG VÁROSBAN

Megnevezés	2015. augusztus	2016. augusztus	Változás, %
Nyilvántartott álláskeresők száma, fő	1357	1107	-18,4
Nyilvántartott álláskeresők aránya a munkavállalási korú népességhez %	3,3	2,7	-0,6%-pont
Pályakezdő	197	153	-22,3
25 éves és fiatalabb	270	200	-25,9
50 év feletti	425	362	-14,8
Szakképzetlen	408	334	-18,1
Alacsony (8 ált./kevesebb) végzettségű	389	336	-13,6
Diplomás	127	107	-15,7
Nyilvántartásba belépő a hónap során	255	184	-27,8
Ebből: első alkalommal belépő	27	23	-14,8
Álláskeresési járadékban részesül	176	179	+1,7
FHT-ban részesül	274	210	-23,4
Tartósan (6 hónapon túl) regisztrált*	512	473	-7,6
Tartósan (6 hónapon túl) regisztráltak aránya,%	37,7	42,7	+5,0%-pont

* Fél éve, vagy annál régebben megszakítás nélkül, minden hónapban szerepelt a regisztráltak állományában.

MUNKAERŐ-PIACI HELYZETKÉP

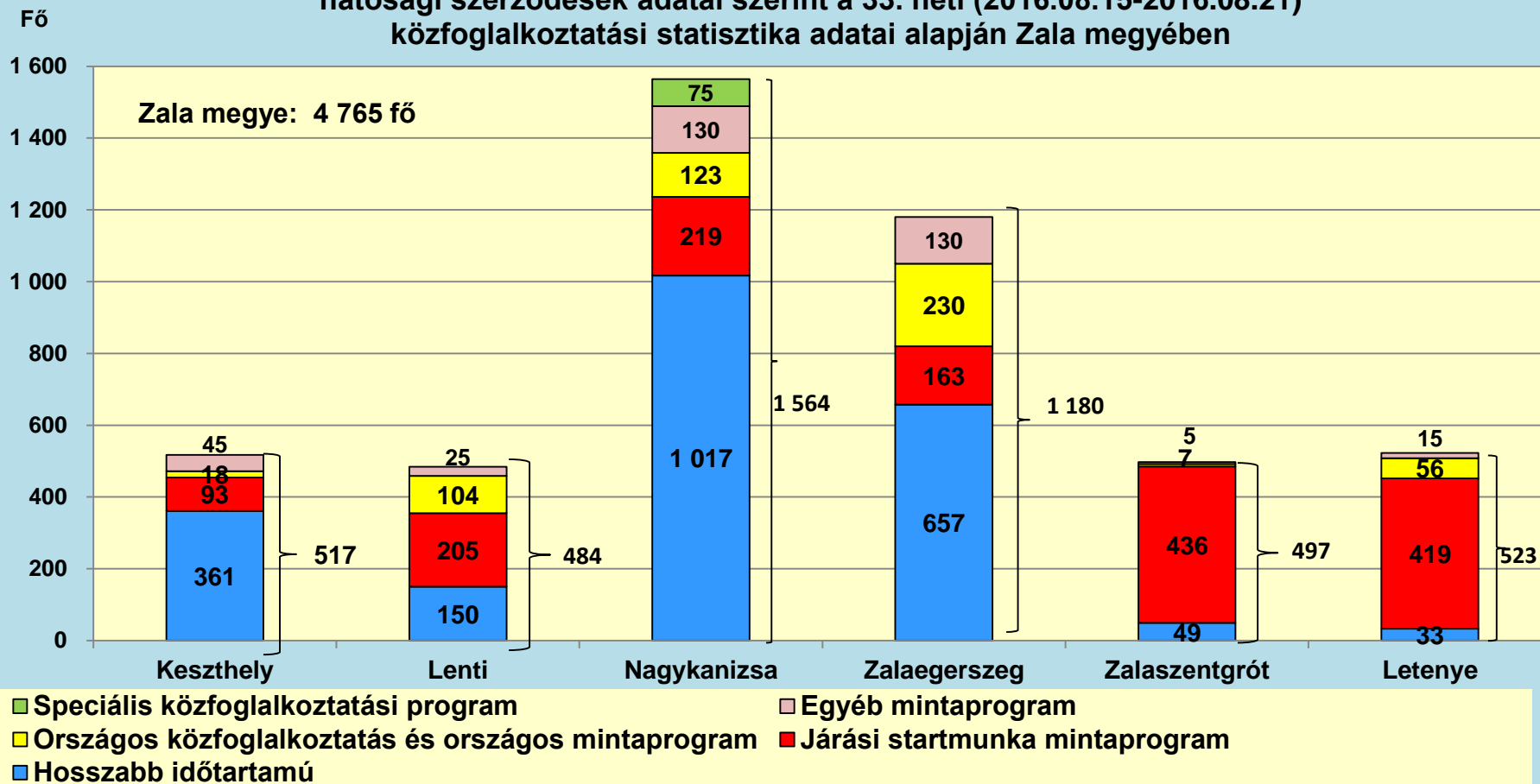
- ÁLLÁSKERESŐK HÓ VÉGI ÁTLAGOS SZÁMA, ARÁNYA

Járás	Nyilvántartott álláskeresők, fő			Álláskeresők aránya a gazdaságilag aktív népességhez, %		
	2015. 1-8. hó	2016. 1-8. hó	Változás,%	2015. 1-8. hó	2016. 1-8. hó	Változás, %-pont
Keszthely	1541	1226	-20,4	6,9	5,6	-1,3
Lenti	554	446	-19,5	6,4	5,3	-1,1
Nagykanizsa	4165	3112	-25,3	11,7	8,9	-2,7
Zalaegerszeg	3150	2586	-17,9	6,5	5,4	-1,0
Zalaszentgrót	559	456	-18,4	8,2	6,8	-1,4
Letenye	787	658	-16,5	11,5	9,8	-1,7
Zala összesen	10756	8483	-21,1	8,3	6,7	-1,6
Megyei jogú városok	Nyilvántartott álláskeresők, fő			Álláskeresők aránya a munkavállalási korú népességhez, %		
	2015. 1-8. hó	2016. 1-8. hó	Változás %	2015. 1-8. hó	2016. 1-8. hó	Változás %-pont
Zalaegerszeg város	1664	1355	-18,5	4,0	3,3	-0,7
Nagykanizsa város	2298	1706	-25,8	6,7	5,1	-1,6

MUNKAERŐ-PIACI HELYZETKÉP

- KÖZFoglalkoztatási TÁMOGATÁSOKBAN RÉSZTVEVŐK SZÁMA

A közfoglalkoztatási programokban résztvevők számának alakulása járasonként a hatósági szerződések adatai szerint a 33. heti (2016.08.15-2016.08.21) közfoglalkoztatási statisztika adatai alapján Zala megyében



Ezen kívül március hónaptól jelentős számban, mintegy **1 300 főre** vonatkozó sikeres közvetítés történt 19 megyén kívüli elszámolású országos közfoglalkoztatási programra is.

MUNKAERŐ-PIACI HELYZETKÉP

- KÖZFOGLALKOZTATÁSI TÁMOGATÁSOKBAN RÉSZTVEVŐK ÉRINTETT NETTÓ LÉTSZÁMA ZALAEGERSZEGEN 2015-2016. 1-8. HÓBAN

Érintett nettó létszám	Hosszabb időtartamú közfoglalkoztatás támogatása	Országos közfoglalkoztatási program támogatása	Járási startmunka mintaprogram támogatása	Összesen
2015 - Január	178	110	56	344
2015 - Február	174	113	56	343
2015 - Március	169	197	56	422
2015 - Április	146	198	59	403
2015 - Május	170	219	58	447
2015 - Június	195	223	1	419
2015 - Július	209	225	1	435
2015 - Augusztus	218	230	1	449
2015. év 1-8. hó	339	270	61	670
2016 - Január	150	264	1	411
2016 - Február	177	263	1	438
2016 - Március	200	262	1	458
2016 - Április	119	200	1	319
2016 - Május	158	212	1	371
2016 - Június	180	220	1	401
2016 - Július	191	230	1	422
2016 - Augusztus	163	233	1	397
2016. év 1-8. hó	311	355	1	647

MUNKAERŐ-PIACI HELYZETKÉP

- A ZÁRÓ NAPI ÜRES ÁLLÁSHELYEK SZÁMA 2016. AUGUSZTUSBAN

Zárónapi üres álláshelyek száma	Keszthely	Lenti	Nagykanizsa	Zalaegerszeg	Zalaszentgrót	Letenye	Zala megye
0 Fegyveres szervek foglalkozásai	30		20	30			80
1 Gazdasági, igazgatási, érdekvépviseleti vezetők, törvényhozók		1		8			9
2 Felsőfokú képzettség önálló alkalmazását igénylő foglalkozások	4		14	36	0		54
3 Egyéb felsőfokú vagy középfokú képzettséget igénylő foglalkozások	34	0	19	134	1	1	189
4 Irodai és ügyviteli (ügyfélkapcsolati) foglalkozások	13	4	43	50	1	2	113
5 Kereskedelmi és szolgáltatási foglalkozások	32	16	58	125	4	1	236
6 Mezőgazdasági és erdőgazdálkodási foglalkozások	3		32	13		0	48
7 Ipari és építőipari foglalkozások	18	10	130	339	83	15	595
8 Gépközelők, összeszerelők, járművezetők	13	71	369	689	6	64	1212
9 Szakképzettséget nem igénylő (egyszerű) foglalkozások	60	19	364	293	20	34	790
FEOR szerint összesen:	207	121	1049	1717	115	117	3326

MUNKAERŐPIACI HELYZETKÉP

- ZALAEGRSZEGI FOGLALKOZTATÁSI HELYRE A MEGYE FOGLALKOZTATÁSI OSZTÁLYAIN BEJELENTETT ZÁRÓNAPI ÜRES ÁLLÁSHELYEK SZÁMA 2016. ÉV AUGUSZTUSBAN

Zárónapi üres álláshelyek száma	Keszthely	Lenti	Nagykanizsa	Zalaegerszeg	Zalaszentgrót	Letenye	Zala megye
0 Fegyveres szervek foglalkozásai	30			30			60
1 Gazdasági, igazgatási, érdekképviseleti vezetők, törvényhozók				6			6
2 Felsőfokú képzettség önálló alkalmazását igénylő foglalkozások				33			33
3 Egyéb felsőfokú vagy középfokú képzettséget igénylő foglalkozások				122			122
4 Irodai és ügyviteli (ügyfélkapcsolati) foglalkozások		0		44	0		44
5 Kereskedelmi és szolgáltatási foglalkozások			0	103			103
6 Mezőgazdasági és erdőgazdálkodási foglalkozások				4			4
7 Ipari és építőipari foglalkozások			9	257			266
8 Gépközelők, összeszerelők, járművezetők		50	49	651		48	798
9 Szakképzettséget nem igénylő (egyszerű) foglalkozások			12	219	1		232
FEOR szerint összesen:	30	50	70	1469	1	48	1668

MUNKAERŐPIACI HELYZETKÉP

- A ZÁRÓNAPI ÜRES ÁLLÁSHELYEK SZÁMÁNAK ALAKULÁSA ZALA MEGYÉBEN

Zárónapi üres álláshelyek száma	2015. március	2015. június	2015. szeptember	2015. december	2016. március	2016. június	2016. augusztus
0 Fegyveres szervek foglalkozásai	68	33	86	66	36	66	80
1 Gazdasági, igazgatási, érdekvépviseleti vezetők, törvényhozók	30	15	9	14	14	9	9
2 Felsőfokú képzettség önálló alkalmazását igénylő foglalkozások	103	90	51	57	74	64	54
3 Egyéb felsőfokú vagy középfokú képzettséget igénylő foglalkozások	193	183	148	173	183	186	189
4 Irodai és ügyviteli (ügyfélkapcsolati) foglalkozások	118	82	82	100	119	115	113
5 Kereskedelmi és szolgáltatási foglalkozások	249	313	169	168	250	286	236
6 Mezőgazdasági és erdőgazdálkodási foglalkozások	70	41	47	18	37	45	48
7 Ipari és építőipari foglalkozások	448	719	547	394	490	651	595
8 Gépkezelők, összeszerelők, járművezetők	577	834	538	520	564	1114	1212
9 Szakképzettséget nem igénylő (egyszerű) foglalkozások	1196	700	892	471	1050	943	790
FEOR szerint összesen:	3052	3010	2569	1981	2817	3479	3326

MUNKAERŐPIACI HELYZETKÉP

- A ZÁRÓNAPI ÜRES ÁLLÁSHELYEK SZÁMÁNAK ALAKULÁSA A ZALAEGERSZEGI JÁRÁSBAN

Zárónapi üres álláshelyek száma	2015. március	2015. június	2015. szeptember	2015. december	2016. március	2016. június	2016. augusztus
0 Fegyveres szervek foglalkozásai	20	20	20	20	30	30	30
1 Gazdasági, igazgatási, érdekvépviseleti vezetők, törvényhozók	16	11	5	5	4	8	8
2 Felsőfokú képzettség önálló alkalmazását igénylő foglalkozások	36	48	30	43	55	55	36
3 Egyéb felsőfokú vagy középfokú képzettséget igénylő foglalkozások	108	97	75	94	124	121	134
4 Irodai és ügyviteli (ügyfélkapcsolati) foglalkozások	40	40	30	61	68	75	50
5 Kereskedelmi és szolgáltatási foglalkozások	72	99	83	94	115	140	125
6 Mezőgazdasági és erdőgazdálkodási foglalkozások	24	9	24	4	18	28	13
7 Ipari és építőipari foglalkozások	180	197	207	192	310	349	339
8 Gépközelők, összeszerelők, járművezetők	391	428	300	255	257	701	689
9 Szakképzettséget nem igénylő (egyszerű) foglalkozások	515	206	254	187	357	283	293
FEOR szerint összesen:	1402	1155	1028	955	1338	1790	1717

MUNKAERŐPIACI HELYZETKÉP

- A NYILVÁNTARTOTT ÁLLÁSKERESŐK ZÁRÓNAPI SZÁMÁNAK FEOR SZERINTI MEGOSZLÁSA 2016. AUGUSZTUSBAN

A nyilvántartott álláskeresők száma (fő)	Keszthely	Lenti	Nagykanizsa	Zalaegerszeg	Zalaszentgrót	Letenye	Zala megye
Kitöltetlen			2	1			3
0 Fegyveres szervek foglalkozásai			1	1	1		3
1 Gazdasági, igazgatási, érdekvépviseleti vezetők, törvényhozók	16	6	41	45	6	3	117
2 Felsőfokú képzettség önálló alkalmazását igénylő foglalkozások	64	20	116	123	18	11	352
3 Egyéb felsőfokú vagy középfokú képzettséget igénylő foglalkozások	69	36	210	164	27	42	548
4 Irodai és ügyviteli (ügyfélkapcsolati) foglalkozások	55	8	199	202	25	19	508
5 Kereskedelmi és szolgáltatási foglalkozások	155	47	413	338	40	57	1050
6 Mezőgazdasági és erdőgazdálkodási foglalkozások	16	12	38	39	3	9	117
7 Ipari és építőipari foglalkozások	118	48	385	227	56	71	905
8 Gépközlekedők, összeszerelők, járművezetők	60	40	431	203	26	46	806
9 Szakképzettséget nem igénylő (egyszerű) foglalkozások	275	179	763	751	169	328	2465
FEOR szerint összesen:	828	396	2599	2094	371	586	6874

MUNKAERŐPIACI HELYZETKÉP

- A NYILVÁNTARTOTT ÁLLÁSKERESŐK ZÁRÓNAPI SZÁMÁNAK FEOR SZERINTI MEGOSZLÁSA 2016. AUGUSZTUSBAN

FEOR	Nyilvántartott álláskeresők száma fő			Nyilvántartott álláskeresők megoszlása %		
	Zala megye	Zalaegerszegi járás	ZALAEGER- SZEG VÁROS	Zala megye	Zalaegerszegi járás	ZALAEGER- SZEG VÁROS
Kitöltetlen	3	1		0,0	0,0	0,0
0 Fegyveres szervek foglalkozásai	3	1		0,0	0,0	0,0
1 Gazdasági, igazgatási, érdek- képviselői vezetők, törvényhozók	117	45	30	1,7	2,1	2,7
2 Felsőfokú képzettség önálló alkalmazását igénylő foglalkozások	352	123	81	5,1	5,9	7,3
3 Egyéb felsőfokú vagy középfokú képzettséget igénylő foglalkozások	548	164	111	8,0	7,8	10,0
4 Irodai és ügyviteli (ügyfélkapcsolati) foglalkozások	508	202	135	7,4	9,6	12,2
5 Kereskedelmi és szolgáltatási foglalkozások	1050	338	193	15,3	16,1	17,4
6 Mezőgazdasági és erdőgazdálkodási foglalkozások	117	39	11	1,7	1,9	1,0
7 Ipari és építőipari foglalkozások	905	227	101	13,2	10,8	9,1
8 Gépközelők, összeszerelők, járművezetők	806	203	102	11,7	9,7	9,2
9 Szakképzettséget nem igénylő (egyszerű) foglalkozások	2465	751	343	35,9	35,9	31,0
FEOR szerint összesen:	6874	2094	1107	100,0	100,0	100,0

A 40 FŐT ELÉRŐ ÚJ BEJELENTETT ÁLLÁSHELYEK SZÁMA FEOR SZERINT 2016. ÉV 1-8. HÓBAN A ZALAEGERSZEGI JÁRÁSBAN

Új bejelentett álláshelyek száma	Zalaegerszegi Járási Hivatal Foglalkoztatási Osztály		
	Támogatott	Nem támogatott	Munkaerőigény jellege
9239 Egyéb, máshova nem sorolható egyszerű szolgáltatási és szállítási foglalkozású	614	33	647
8219 Egyéb termék-összeszerelő	6	444	450
9119 Egyéb takarító és kisegítő	370	40	410
8417 Tehergépkocsi-vezető, kamionsofőr	7	262	269
9112 Intézményi takarító és kisegítő	63	134	197
9321 Kubikos	132		132
8211 Mechanikaigép-összeszerelő		126	126
9223 Rakodómunkás	2	117	119
5113 Bolti eladó	17	101	118
9329 Egyéb egyszerű építőipari foglalkozású	38	77	115
9233 Hivatalsegéd, kézbesítő	105		105
4112 Általános irodai adminisztrátor	48	41	89
4136 Iratkezelő, irattáros	74		74
9310 Egyszerű ipari foglalkozású	8	64	72
7511 Kőműves	20	51	71
9331 Egyszerű mezőgazdasági foglalkozású	48	23	71
7321 Lakatos	9	55	64
7323 Forgácsoló	5	51	56
7212 Szabó, varró	5	50	55
9236 Konyhai kisegítő	23	32	55
7524 Épületvillamossági szerelő, villanyszerelő	14	40	54
3910 Egyéb ügyintéző	42	10	52
5133 Pultos	15	31	46
5134 Szakács	12	34	46
7535 Festő és mázoló	17	29	46
7334 Mechanikaigép-karbantartó, -javító (műszerész)		44	44
8135 Műanyagtermék-gyártó gép kezelője		41	41
3622 Kereskedelmi ügyintéző	3	37	40

A NYILVÁNTARTOTT ÁLLÁSKERESŐK HAVI ZÁRÓNAPI ÁTLAGOS SZÁMÁNAK MEGOSZLÁSA A KERESETT ÁLLÁS FEOR KÓDJA ALAPJÁN 2016. 1-8. HÓBAN A ZALAEGERSZEGI JÁRÁS TERÜLETÉN

Regisztrált álláskeresők száma zárónapon	2004 Zalaegerszegi Járási Hivatal
9239 Egyéb, máshova nem sorolható egyszerű szolgáltatási és szállítási foglalkozású	444
5113 Bolti eladó	171
4112 Általános irodai adminisztrátor	151
9119 Egyéb takarító és kisegítő	98
9112 Intézményi takarító és kisegítő	91
8417 Tehergépkocsi-vezető, kamionsofőr	70
9231 Portás, telepőr, egyszerű őr	64
9236 Konyhai kisegítő	56
9223 Rakodómunkás	50
5132 Pincér	44
9329 Egyéb egyszerű építőipari foglalkozású	39
4190 Egyéb, máshova nem sorolható irodai, ügyviteli foglalkozású	39
8211 Mechanikaigép-összeszerelő	38
5254 Vagyonőr, testőr	38
9310 Egyszerű ipari foglalkozású	34
7223 Bútorasztalos	33
7321 Lakatos	32
8219 Egyéb termék-összeszerelő	24
5134 Szakács	24
9331 Egyszerű mezőgazdasági foglalkozású	21
7111 Húsfeldolgozó	19
7333 Mezőgazdasági és ipari gép (motor) karbantartója, javítója	19
7535 Festő és mázoló	18
5111 Kereskedő	18
3622 Kereskedelmi ügyintéző	17
3513 Szociális gondozó, szakgondozó	17
7511 Kőműves	17
6115 Dísznövény-, virág- és faiskolai kertész, csemetenevelő	17
8422 Földmunkagép és hasonló könnyű- és nehézgép kezelője	17
7331 Gépjármű- és motorkarbantartó, -javító	17
8425 Targoncavezető	17
5299 Egyéb, máshova nem sorolható szolgáltatási foglalkozású	16
4114 Adatrögzítő, kódoló	16
5211 Fodrász	15
7341 Villamos gépek és készülékek műszerésze, javítója	15

KÉPZÉSI- ÉS FOGLALKOZTATÁSI TÁMOGATÁSOK

Célcsoport: - cél: 630 fő programba vonása

- álláskereső hátrányos helyzetű személyek
 1. alacsony iskolai végzettségűek
 2. 25. év alatti fiatalok, 30 évi alatti pályakezdők
 3. 50 év felettek
 4. GYED-ről/GYES-ről/ápolási díjról visszatérők vagy legalább egy gyermeket egyedül nevelő felnőttek
 5. FHT-ban részesülők
 6. tartós munkanélküliséggel veszélyeztetettek
 7. megváltozott munkaképességű személyek
 8. roma nemzetiséghez tartozók
- inaktívak

KÉPZÉSI- ÉS FOGLALKOZTATÁSI TÁMOGATÁSOK

Képzési támogatások – cél: 178 fő képzése

- képzési díj
- alkalmassági vizsgálat díja
- keresetpótló juttatás
- bérlet- és étkezési költségtérítés
- képzés ideje alatti gyermekfelügyelet, más hozzátartozó gondozásának költsége

KÉPZÉSI- ÉS FOGLALKOZTATÁSI TÁMOGATÁSOK

Foglalkoztatási támogatások – cél: 272 fő foglalkoztatottá/önfoglalkoztatóvá válása

- foglalkoztatás bővítését szolgáló támogatás
- munkatapasztalat-szerzést elősegítő bérköltség támogatás
- bérköltség támogatás
- vállalkozóvá válás támogatása

Foglalkoztatás bővítését szolgáló támogatás

- a felvételnek a munkavállalói létszám nettó növekedését kell eredményeznie
- időtartama: legfeljebb 8+4, illetve – súlyosan hátrányos helyzetű munkavállaló esetében – 12+12 hónap
- mértéke: a foglalkoztatót terhelő bér és szociális hozzájárulási adó legfeljebb 70 %-a (a minimálbér másfélszereséig)

Béreköltség támogatás

- „legfeljebb 90 nap 100%”
 - a felvételnek a munkavállalói létszám nettó növekedését kell eredményeznie
 - indokolt esetben ismételten is nyújtható
- „legfeljebb 8+4 havi 100 %”
 - a felvételnek a munkavállalói létszám nettó növekedését kell eredményeznie, jogviszony-megszüntetési korlátozás
 - de minimis támogatás
 - a minimálbér másfélszereséig
 - nem kombinálható

Vállalkozóvá válás támogatása

- időtartama: legfeljebb 6 hónap
- mértéke: havonta a kötelező legkisebb munkabér
- tőkejuttatás nem nyújtható, más programban nyújtott vvt-vel nem kombinálható

Egyéb támogatások

- munkába járáshoz szükséges utazás költségeinek megtérítése
 - helyközi jegy/bérlet, saját gépjárművel történő munkába járás költségtérítése 100%-a megtéríthető
 - a munkáltató terhelő rész támogatása de minimis támogatásnak minősül
- lakhatási támogatás
- munkaerőpiaci szolgáltatások igénybevételével felmerülő utazási költség megtérítése

KÖSZÖNÖM A FIGYELMET!

SZÉCHENYI  2020



MAGYARORSZÁG
KORMÁNYA

Európai Unió
Európai Szociális
Alap



BEFEKTETÉS A JÖVŐBE